

SUB-TILLER - LIFTOPHÆNGT



3,00 m Sub-Tiller fast, med 5 tænder, V-profilringe og hydraulisk automatudløser






5,00 m Sub-Tiller med V-profilringe og hydraulisk automatudløser



4,00 m Sub-Tiller m/hydr. sammenklap, 7 tænder, V-profilringe og Quick-Push

- Robust rammekonstruktion, 180x260x8 mm profilrør.
- God gennemgang med 820 mm rammehøjde.
- Sikker parkering ved støtte af valsen indstillet til min. arbejdsdybde
- Hydr. automatudløser eller "Quick-Push" stensikring.
- Hydr. dybderegulering via valsen fra 0 til max. 600 mm.
- Trinløs variabel tandafstand. Tandafstande afhænger af modelvalg og antal tænder.
- Tandhøjde under ramme 820 mm.
- Maks. arbejdsdybde 600 mm.

MASKINER

Arbejdsbredde, m	Type	Stensikrings-type	Antal tænder	Tandsporsafstand, cm	Kraftbehov, hk	Max hk			
							Varenummer	Varenummer	Varenummer
2,00	Fast	Quick-Push	^{1*} 2	150	60-80	250	64502-02	64502-14	64504-60
2,00	Fast	Quick-Push	^{1*} 3	67	90-120	250	64502-06	64502-10	64504-61
2,00	Fast	Hydr.auto.	^{1*} 2	150	60-80	250	64502-04	64502-16	64504-62
2,00	Fast	Hydr.auto.	^{1*} 3	67	90-120	250	64502-08	64502-12	64504-63
2,50	Fast	Quick-Push	^{1*} 2	180	60-80	350	64501-01	64503-01	64504-01
2,50	Fast	Quick-Push	^{1*} 3	90	90-120	350	64501-02	64503-02	64504-02
2,50	Fast	Hydr.auto.	^{1*} 2	180	60-80	350	64501-06	64503-06	64504-06
2,50	Fast	Hydr.auto.	^{1*} 3	90	90-120	350	64501-07	64503-07	64504-07
3,00	Fast	Quick-Push	^{1*} 2	200	60-80	350	64501-11	64503-11	64504-11
3,00	Fast	Quick-Push	^{1*} 3	100	90-120	350	64501-12	64503-12	64504-12
3,00	Fast	Quick-Push	^{1*} 5	60	135-200	350	64501-13	64503-13	64504-13
3,00	Fast	Hydr.auto.	^{1*} 2	200	60-80	350	64501-16	64503-16	64504-16
3,00	Fast	Hydr.auto.	^{1*} 3	100	90-120	350	64501-17	64503-17	64504-17
3,00	Fast	Hydr.auto.	^{1*} 5	60	135-200	350	64501-18	64503-18	64504-18
3,50	Fast	Quick-Push	^{1*} 5	65	140-200	350	64501-20	64503-20	64504-20
3,50	Fast	Quick-Push	^{1*} 7	50	190-280	350	64501-21	64503-21	64504-21
3,50	Fast	Hydr.auto.	^{1*} 5	65	140-200	350	64501-26	64503-26	64504-26
3,50	Fast	Hydr.auto.	^{1*} 7	50	190-280	350	64501-27	64503-27	64504-27
4,00	Fast	Quick-Push	^{1*} 7	57	200-280	350	64501-30	64503-30	64504-30
4,00	Fast	Hydr.auto.	^{1*} 7	57	200-280	350	64501-36	64503-36	64504-36
4,00	Hydr.	Quick-Push	^{2*} 7	57	200-280	450	64501-40	64503-40	64504-40
4,00	Hydr.	Hydr.auto.	^{2*} 7	57	200-280	450	64501-46	64503-46	64504-46
5,00	Hydr.	Quick-Push	^{2*} 9	55,5	260-360	450	64501-51	64503-51	64504-51
5,00	Hydr.	Hydr.auto.	^{2*} 9	55,5	260-360	450	64501-57	64503-57	64504-57

^{1*}Kræver 1 stk. dobbeltvirkende olieudtag
^{2*}Kræver 2 stk. dobbeltvirkende olieudtag

VIGTIGT: Hvis ændring af de opgivne tandsporaafstande ønskes, venligst informér ved ordreaftagelse

MASKINER (FORTSAT)



Arbejds- bredde, m	Type	Stensikrings- type	Antal tænder	Samlet tandafstand ml. yderste tænder, cm	Transport- bredde, m	Vægt, kg		
						Svær rørvalse Ø550 mm	V-Profilvalse Ø600 mm	Stjernevalse Ø450/500 mm
2,00	Fast	Quick-Push	^{1*} 2	145	2,00	815	1.165	1.255
2,00	Fast	Quick-Push	^{1*} 3	145	2,00	900	1.250	1.340
2,00	Fast	Hydr.auto.	^{1*} 2	145	2,00	885	1.235	1.325
2,00	Fast	Hydr.auto.	^{1*} 3	145	2,00	1.005	1.355	1.445
2,50	Fast	Quick-Push	^{1*} 2	195	2,50	900	1.415	1.470
2,50	Fast	Quick-Push	^{1*} 3	195	2,50	985	1.500	1.555
2,50	Fast	Hydr.auto.	^{1*} 2	195	2,50	970	1.485	2.055
2,50	Fast	Hydr.auto.	^{1*} 3	195	2,50	1.090	1.605	1.660
3,00	Fast	Quick-Push	^{1*} 2	245	3,00	975	1.595	1.685
3,00	Fast	Quick-Push	^{1*} 3	245	3,00	1.060	1.680	1.770
3,00	Fast	Quick-Push	^{1*} 5	245	3,00	1.230	1.850	1.940
3,00	Fast	Hydr.auto.	^{1*} 2	245	3,00	1.050	1.665	1.760
3,00	Fast	Hydr.auto.	^{1*} 3	245	3,00	1.170	1.785	1.880
3,00	Fast	Hydr.auto.	^{1*} 5	245	3,00	1.410	2.025	2.120
3,50	Fast	Quick-Push	^{1*} 5	295	3,50	1.310	2.030	2.150
3,50	Fast	Quick-Push	^{1*} 7	295	3,50	1.480	2.200	2.320
3,50	Fast	Hydr.auto.	^{1*} 5	295	3,50	1.490	2.210	2.330
3,50	Fast	Hydr.auto.	^{1*} 7	295	3,50	1.720	2.440	2.560
4,00	Fast	Quick-Push	^{1*} 7	345	4,00	1.560	2.380	2.530
4,00	Fast	Hydr.auto.	^{1*} 7	345	4,00	1.640	2.620	2.610
4,00	Hydr.	Quick-Push	^{2*} 7	345	2,43	1.910	2.730	2.880
4,00	Hydr.	Hydr.auto.	^{2*} 7	345	2,43	1.990	2.970	2.960
5,00	Hydr.	Quick-Push	^{2*} 9	445	2,43	2.240	3.260	3.470
5,00	Hydr.	Hydr.auto.	^{2*} 9	445	2,43	2.390	3.690	3.620

^{1*}Kræver 1 stk. dobbeltvirkende olieudtag

^{2*}Kræver 2 stk. dobbeltvirkende olieudtag

VIGTIGT: Hvis ændring af de opgivne tandsporaafstande ønskes, venligst informér ved ordreafgivelse

STANDARDUDSTYR

- For Quick-push stensikring: 8 stk. udløsninger pr. bolt.
- Hydraulisk dybderregulering via valsen
- Spidser m/200 mm vingeskær monteret på 25mm bred tand.
- Afskraber mellem ringene.
- Kat. 3/4 nagler og låsesplitter.

EKSTRAUDSTYR

Beskrivelse	Vægt, kg	Varenummer	
LED lygtesæt kpl. m/ledning og stik, monteret på faste modeller	3	64509-01	
LED lygtesæt kpl. m/ledning og stik, monteret på hydr. modeller (for maskiner uden monteringsæt for Multi-Seeder)	3	64509-03	
LED lygtesæt kpl. m/ledning og stik, f/hydr. model. m/monteringsæt f/Multi-Seeder (betinget af, at maskinen allerede er monteret m/monteringsæt f/Multi-Seeder)	3	64509-02	
Et sæt reflekterende advarselstavler (2 stk.)	8	67055-74	
Spidser med 120 mm vingeskær (Prisreduktion pr. tand)	-	645000043A	
Spidser 120 mm med hårdmetalplatte (Merpris pr. tand)	-	645000043TA	
Spidser med 350 mm vingeskær (Merpris pr. tand)	-	645000063A	
Spidser 200 mm med hårdmetalplatte (Merpris pr. tand)	-	645000044TA	
Easy-Draft kit. 15mm tand m/120mm slidspids med hårdmetalplatte. Max arb.dybde: 300mm. Quick-Push stensikring (Merpris pr. tand)	-	64509-12	
Easy-Draft kit. 15mm tand m/120mm slidspids med hårdmetalplatte. Max arb.dybde: 300mm. Quick-Push stensikring (Eftermontering pr. tand)	90	64509-16	
Easy-Draft kit. 15mm tand m/120mm slidspids med hårdmetalplatte. Max arb.dybde: 300mm. Hydraulisk automatudløser (Merpris pr. tand)	-	64509-09	
Easy-Draft kit. 15mm tand m/120mm slidspids med hårdmetalplatte. Max arb.dybde: 300mm. Hydraulisk automatudløser (Eftermontering pr. tand)	125	64509-17	
120 mm slidspids til Easy-Draft, med hårdmetalplatte i center + vinger (Merpris pr. tand)	-	645000056TA	
200 mm slidspids til Easy-Draft, med hårdmetalplatte i center (Merpris pr. tand)	-	645000054A	
200 mm slidspids til Easy-Draft, med hårdmetalplatte i center + vinger (Merpris pr. tand)	-	645000054TA	
Kat II nagler for trepunktsophæng (Merpris)	-	64509-08	
Tand til eftermontering komplet, Quick-Push stensikring venstre	85	64509-10	
Tand til eftermont. komplet, Quick-Push stensikring højre + center	85	64509-11	
Tand til eftermontering komplet, hydraulisk stensikring venstre	121	64509-14	
Tand til eftermont. komplet, hydraulisk stensikring højre + center	121	64509-15	
Rulleskær Ø470mm foran tand, stensikret via gummiophæng, vedligeholdelsesfrie lejer, Ikke muligt på foldbare modeller. (ikke til eftermontering) (Pris pr. tand)	1*	23	64509-31
Ramme for rulleskær for 3,00 m (ekskl. Ø470mm skær)	67	64509-85	
Ramme for rulleskær for 3,50 m (ekskl. Ø470mm skær)	67	64509-87	
Ramme for rulleskær for 4,00 m - ikke foldbare modeller (ekskl. Ø470mm skær) (ikke muligt på 4,00 og 5,00 m med hydraulisk opklap)	67	64509-89	
Torpedo-dræn kit, for tand med Quick-Push. Fabriksmonteret. (Merpris pr. tand)	-	64508-95	
Torpedo-dræn kit, for tand med hydraulisk automatudløser. Fabriksmonteret. (Merpris pr. tand)	-	64508-96	

*Sub-Tiller forlænges 550 mm for at gøre plads til rulleskær og dermed større løftekræftbehov.

ANBEFALES TIL EKSTREME FORHOLD

Beskrivelse	Vægt, kg	Varenummer
Tandforstærkning, hårdmetal 60x15x15mm inkl. fabriksmontering på ny tand. (Merpris pr. tand)	-	645000083
Tandforstærkning, hårdmetal 60x25x15mm inkl. fabriksmontering på ny tand. Anbefales ved grubning >350mm. Kan undlades til varenumre 645000044T / 645000043T. (Merpris pr. tand)	-	645000085
Forstærkning af hovedramme. Anbefales ved ekstreme forhold (sten og klipper). Kan ikke bruges i kombination med rulleskær. Ikke muligt på foldbare modeller.	58	64509-32
Ekstra akkumuleringstank (Standard 2 stk. inkluderet) (Pris pr. stk.)	9	64509-04
Returkredsløb fra udlørsystem. Anbefales til svære, stenrige, ekstreme forhold. (Pris pr. tand)	-	64509-54



Ramme for rulleskær med rulleskær Ø470 mm.



Sub-Tiller med Multi-Seeder 1.150 L



SUB-TILLER - BUGSERET



- Optimal gennemgang med 820 mm rammehøjde.
- Robust rammekonstruktion, 180x260x8 mm profilrør.
- Hydr. dybderegulering via valsen fra 0 mm til maks. 600 mm.
- Hydr. automatudløser eller "Quick-Push" stensikring.
- Trinløs variabel tandafstand. Tandafstande afhænger af modelvalg og antal tænder.
- Tandhøjde under ramme 820 mm.
- Maks. arbejdsdybde 600 mm.

MASKINER

Arbejds- bredde, m	Type	Stensikringstype	Antal tænder	Tandspors- afstand, cm	Kraft- behov, hk	Max hk			
							Varenummer	Varenummer	
4,00	Hydr.	Quick-Push	1*	7	57	220-320	600	64500-00	64500-03
4,00	Hydr.	Hydr. auto.	1*	7	57	220-320	600	64500-02	64500-04
5,00	Hydr.	Quick-Push	1*	9	55,5	260-360	650	64500-07	64500-09
5,00	Hydr.	Hydr. auto.	1*	9	55,5	260-360	650	64500-08	64500-10
6,00	Hydr.	Quick-Push	1*	11	54,5	300-500	650	64500-12	64500-14
6,00	Hydr.	Hydr. auto.	1*	11	54,5	300-500	650	64500-13	64500-15
7,00	Hydr.	Quick-Push	1*	13	53,8	400-600	650	64500-16	64500-18
7,00	Hydr.	Hydr. auto.	1*	13	53,8	400-600	650	64500-17	64500-19


Arbejds- bredde, m	Type	Stensikringstype	Antal tænder	Tandspors- afstand, cm	Transport- bredde, m		
						Vægt, kg	Vægt, kg
4,00	Hydr.	Quick-Push	1*	7	2,43	5.200	5.600
4,00	Hydr.	Hydr. auto.	1*	7	2,43	5.200	6.000
5,00	Hydr.	Quick-Push	1*	9	2,43	5.700	5.900
5,00	Hydr.	Hydr. auto.	1*	9	2,43	5.860	6.060
6,00	Hydr.	Quick-Push	1*	11	2,43	6.200	6.500
6,00	Hydr.	Hydr. auto.	1*	11	2,43	6.400	6.700
7,00	Hydr.	Quick-Push	1*	13	2,43	6.800	7.150
7,00	Hydr.	Hydr. auto.	1*	13	2,43	7.030	7.380

*Kræver 3 stk. dobbeltvirkende olieudtag.

VIGTIGT: Hvis ændring af de opgivne tandsporaafstande ønskes, venligst informér ved ordreaftagelse.

STANDARDUDSTYR

- LED lygtesæt
- Hjulmontering: 560/45 R 22.5 - 152D.
- Hydr. støttehjul, 300x65/12 8 PLY, placeret foran (monteres ikke ved levering af bugseret Sub-Tiller med rulleskær)
- Træk med kugløjje kat. 4 / Ø51 mm, varenr. 7420006
- Hydraulisk dybderegulering via valsen og støttehjul.
- For Quick-push stensikring: 8 stk. udløsninger pr. bolt.
- Afskraber mellem ringene.
- Spidser med 200 mm vingeskær monteret på 25 mm bred tand.



EKSTRAUDSTYR

Beskrivelse	Vægt, kg	Varenummer
Spidser med 120 mm vingeskær (Prisreduktion pr. tand)	-	645000043A
Spidser 120 mm med hårdmetalplade (Merpris pr. tand)	-	645000043TA
Spidser med 350 mm vingeskær (Merpris pr. tand)	-	645000063A
Spidser 200 mm med hårdmetalplade (Merpris pr. tand)	-	645000044TA
Easy-Draft kit. 15mm tand m/120mm slidspids med hårdmetalplade. Max arb.dybde: 300mm. Quick-Push stensikring (Merpris pr. tand)	-	64509-12
Easy-Draft kit. 15mm tand m/120mm slidspids med hårdmetalplade. Max arb.dybde: 300mm. Quick-Push stensikring (Eftermontering pr. tand)	90	64509-16
Easy-Draft kit. 15mm tand m/120mm slidspids med hårdmetalplade. Max arb.dybde: 300mm. Hydraulisk automatudløser (Merpris pr. tand)	-	64509-09
Easy-Draft kit. 15mm tand m/120mm slidspids med hårdmetalplade. Max arb.dybde: 300mm. Hydraulisk automatudløser (Eftermontering pr. tand)	125	64509-17
120 mm slidspids til Easy-Draft, med hårdmetalplade i center + vinger (Merpris pr. tand)	-	645000056TA
200 mm slidspids til Easy-Draft, med hårdmetalplade i center (Merpris pr. tand)	-	645000054A
200 mm slidspids til Easy-Draft, med hårdmetalplade i center + vinger (Merpris pr. tand)	-	645000054TA
Tand til eftermontering komplet, Quick-Push stensikring venstre	85	64509-10
Tand til eftermont. komplet, Quick-Push stensikring højre + center	85	64509-11
Tand til eftermontering komplet, hydraulisk stensikring venstre	121	64509-18
Tand til eftermont. komplet, hydraulisk stensikring højre + center	121	64509-19
Tryklufsbremser, fabriksmonteret	18	64509-34
Hydrauliske bremseser, fabriksmonteret	7	64509-33
Rulleskær for 4,00 m - med Ø470 mm skær foran tand, drejbar og stensikret via gummiophæng, vedligeholdelsesfrie lejer (ikke til eftermontering)	180	64509-95
Rulleskær for 5,00 m - med Ø470 mm skær foran tand, drejbar og stensikret via gummiophæng, vedligeholdelsesfrie lejer (ikke til eftermontering)	235	64509-96
Rulleskær for 6,00 m - med Ø470 mm skær foran tand, drejbar og stensikret via gummiophæng, vedligeholdelsesfrie lejer (ikke til eftermontering)	285	64509-97
Rulleskær for 7,00 m - med Ø470 mm skær foran tand, drejbar og stensikret via gummiophæng, vedligeholdelsesfrie lejer (ikke til eftermontering)	340	64509-98
Ekstra rulleskær	52	64509-99



ANBEFALES TIL EKSTREME FORHOLD

Beskrivelse	Vægt, kg	Varenummer
Tandforstærkning, hårdmetal 60x15x15mm inkl. fabriksmontering på ny tand. (Merpris pr. tand)	-	645000083
Tandforstærkning, hårdmetal 60x25x15mm inkl. fabriksmontering på ny tand. Anbefales ved grubning >350mm. Kan undlades til varenumre 645000044T / 645000043T. (Merpris pr. tand)	-	645000085
Ekstra akkumuleringstank (Standard 4 stk. inkluderet) (Pris pr. stk.) Anbefales ved ekstreme forhold (sten og klipper)	9	64509-06
Returkredsløb fra udlørsystem. Anbefales til svære, stenrige, ekstreme forhold. (Pris pr. tand)	-	64509-54

GRUBBESÅNING - SUB-TILLER



RAPSUDSTYR - SUB-TILLER

Monteringsæt for Multi-Seeder, inkl. montering på en ny Sub-Tiller.

En specialvalse for raps er inkluderet i prisen.

En af følgende udsåningsmetoder skal vælges samt en af Multi-Seeder modellerne.

Ved såning med skiveskær anvendes et parallelogram-ophængt Hatzenbichler skiveskær med dobbelt skive. Discen har en diameter på Ø350 og en tykkelse 3 mm, mens trykrullen har en diameter på Ø330 og er enten 75 eller 50 mm bred.



Såning i bånd før pakkervalse

Skiveskærs-såning med 75mm brede dybdehjul / pakkervej. Placeret i 1 række pr. tand efter pakkervalse.

Skiveskærs-såning (12 cm ml./skiveskær) med 75mm brede dybdehjul/pakkerhjul. Placeret i 2 rækker pr. tand. En række på hver side af grubbesporet efter pakkervalse.

Arbejdsbredde, m	Type	Beskrivelse	Antal tænder	Varenummer	Varenummer	Varenummer
LIFTOPHÆNGT						
3,00	Fast	Multi-Seeder uden Auto-Controller	5	64507-12	64508-12	64510-12
3,00	Fast	Multi-Seeder med Auto-Controller	^{1*} 5	64507-13	64508-13	64510-13
3,50	Fast	Multi-Seeder uden Auto-Controller	7	64507-14	64508-14	64510-14
3,50	Fast	Multi-Seeder med Auto-Controller	^{1*} 7	64507-15	64508-15	64510-15
4,00	Fast	Multi-Seeder uden Auto-Controller	7	64507-16	64508-16	64510-16
4,00	Fast	Multi-Seeder med Auto-Controller	^{1*} 7	64507-17	64508-17	64510-17
4,00	Hydraulisk	Multi-Seeder med Auto-Controller	^{1*} 7	64507-19	64508-22	64510-19
5,00	Hydraulisk	Multi-Seeder med Auto-Controller	^{1*} 9	64507-21	64508-23	64510-21
BUGSERET						
4,00	Hydraulisk	Multi-Seeder med Auto-Controller	^{1*} 7	64507-25	64508-27	64510-24
5,00	Hydraulisk	Multi-Seeder med Auto-Controller	^{1*} 9	64507-22	64508-24	64510-22
6,00	Hydraulisk	Multi-Seeder med Auto-Controller	^{1*} 11	64507-23	64508-25	64510-23
7,00	Hydraulisk	Multi-Seeder med Auto-Controller	^{1*} 13	64507-24	64508-26	-
3,00 - 4,00	Fast	Platform m/trappe. V/montering af gødningstank, anbefales 2. (Pris pr. stk.)	-	64509-50	64509-50	64509-50
4,00 - 7,00	Hydraulisk	Platform med trappe	-	63099-50	63099-50	63099-50
		50 mm smal dybde-pakkehjul, velegnet til lerjord og klæbrige jordtyper (ikke velegnet til lettere jordtyper).	^{2*} -	0516898	0516898	0516898

^{1*}Hvis flere Multi-Seeder monteres med Auto-Controller, styres op til 3 Multi-Seeder fra samme monitor i kabinen (ikke Front-Tank).

^{2*}Samme pris men varenummeret skal bestilles.



SNEGLEGIFTSUDSTYR - SUB-TILLER

Monteringsæt for Multi-Seeder, model Twin eller en ekstra Multi-Seeder, inkl. montering på en ny Sub-Tiller.

En valse for sneglegift er inkluderet i prisen.

En af følgende løsninger skal vælges samt en af Multi-Seeder modellerne.



PLACERING AF SNEGLEGIFT I BÅND EFTER VALSEN ELLER DYBDEHJUL.

Arbejdsbredde, m	Type	Antal tænder	Varenummer
LIFTOPHÆNGT			
3,00	Fast	5	64509-62
3,50	Fast	7	64509-66
4,00	Fast	7	64509-70
4,00	Hydraulisk	7	64509-74
5,00	Hydraulisk	9	64509-78
BUGSERET			
4,00	Hydraulisk	7	64509-75
5,00	Hydraulisk	9	64509-79
6,00	Hydraulisk	11	64509-80
7,00	Hydraulisk	13	64509-81

**Hvis flere Multi-Seeder monteres med Auto-Controller, styres op til 3 Multi-Seeder fra samme monitor i kabinen (ikke Front-Tank).*

GØDNINGSUDSTYR - SUB-TILLER

Monteringsæt for Multi-Seeder og Front-Tank, inkl. montering på en ny Sub-Tiller.

Vælg først en af følgende løsninger og dernæst vælg en Multi-Seeder model eller Front-Tank.



Multi-Seeder



Front-Tank

GØDNINGSUDSTYR PLACERER GØDNING LIGE EFTER TANDEN FOR OPBLANDING I 2-10 CM

Arbejdsbredde, m	Type	Beskrivelse	Antal tænder	Varenummer
LIFTOPHÆNGT				
3,00	Fast	HE-VA Front-Tank	5	64506-05
3,00	Fast	Multi-Seeder uden Auto-Controller	2*	64506-12
3,00	Fast	Multi-Seeder med Auto-Controller	1 ^{1/2} *	64506-13
3,50	Fast	HE-VA Front-Tank	7	64506-06
3,50	Fast	Multi-Seeder uden Auto-Controller	2*	64506-14
3,50	Fast	Multi-Seeder med Auto-Controller	1 ^{1/2} *	64506-15
4,00	Fast	HE-VA Front-Tank	7	64506-07
4,00	Fast	Multi-Seeder med Auto-Controller	1 ^{1/2} *	64506-17
4,00	Hydr.	HE-VA Front-Tank	7	64506-08
5,00	Hydr.	HE-VA Front-Tank	9	64506-09
BUGSERET				
4,00	Hydr.	HE-VA Front-Tank	7	64506-19
4,00	Hydr.	HE-VA Front-Tank monteret på Sub-Tiller	7	64506-39
4,00	Hydr.	HE-VA Front-Tank monteret på Sub-Tiller med rulleskær	7	64506-40
5,00	Hydr.	HE-VA Front-Tank	9	64506-10
5,00	Hydr.	HE-VA Front-Tank monteret på Sub-Tiller	9	64506-30
5,00	Hydr.	HE-VA Front-Tank monteret på Sub-Tiller med rulleskær	9	64506-41
6,00	Hydr.	HE-VA Front-Tank	11	64506-11
6,00	Hydr.	HE-VA Front-Tank monteret på Sub-Tiller	11	64506-33
6,00	Hydr.	HE-VA Front-Tank monteret på Sub-Tiller med rulleskær	11	64506-42
7,00	Hydr.	HE-VA Front-Tank	13	64506-18
7,00	Hydr.	HE-VA Front-Tank monteret på Sub-Tiller	13	64506-36
7,00	Hydr.	HE-VA Front-Tank monteret på Sub-Tiller med rulleskær	13	64506-43

¹Hvis flere Multi-Seeder monteres med Auto-Controller, styres op til 3 Multi-Seeder fra samme monitor i kabinen (ikke Front-Tank).

²Den hydr. blæser udstyres m/luftfordeler m/2 eller 3 udgange og forsyner også Multi-Seeder for raps og/eller sneglegift m/luft.