



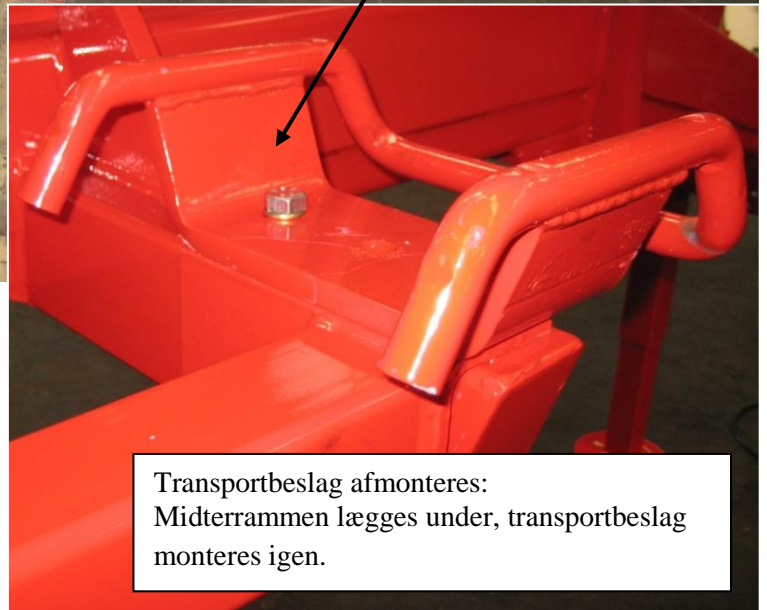
Brugervejledning
Spring-Board eftermontering
På Tip-Roller



N. A. Christensensvej 34
DK-7900 Nykøbing Mors
Tlf: +45 9772 4288
Fax:+45 9772 2112

www.he-va.com


Montering af Spring-Board på midterramme



Transportbeslag afmonteres:
Midterrammen lægges under, transportbeslag
monteres igen.




Afstandsskive:
Afstandsskiven lægges under, inden
fastspænding af dragbånd.




Hydraulik til løft.


Montering af Spring-Board på sideled






Montering af hydraulikslanger.






Føring og fastgørelse af hydraulikslanger med rørholdere.



Fastspænding af horn og dragbånd.



Anvendelse af rørholdere.



NOTER:



Ret til konstruktionsændringer uden varsel forbeholdes