

Accessori

Vomeri

Il vomere standard da 200 mm viene utilizzato nella maggior parte delle attività, ma sono disponibili anche una versione più stretta da 120 mm e una più larga da 350 mm. Il Combi-Tiller può essere utilizzato per diversi tipi di terreno e profondità di lavoro sostituendo semplicemente la dimensione del vomere.



Illuminazione a LED

L'illuminazione a LED è disponibile per tutti i modelli di Combi-Tiller.



Segnali di pericolo

Possibilità di montaggio su staffe luminose.



Rullo tubolare pesante

È disponibile un rullo tubolare pesante e rimovibile per Combi-Tiller PTO, per un migliore controllo della profondità.



Specifiche tecniche

Combi-Tiller PTO



3,00 - 6,00 m



890 - 2.385 kg



125 - 300 CV



5 - 12 pezzi

Larghezza di lavoro, m	Modello	Protezione delle pietre	Numero di denti	Distanza dei denti, cm	Potenza richiesta, CV	Peso, kg
2,50	Fisso	Bullone a molla	4	57,5	100	560
2,50	Fisso	Protezione idraulica	4	57,5	100	690
3,00	Fisso	Bullone a molla	4	75,0	100	620
3,00	Fisso	Protezione idraulica	4	75,0	100	750
3,50	Fisso	Bullone a molla	6	58,3	150	760
3,50	Fisso	Protezione idraulica	6	58,3	150	930
4,00	Fisso	Bullone a molla	6	66,6	150	820
4,00	Fisso	Protezione idraulica	6	66,6	150	990

Combi-Tiller PTO

Potenza e flessibilità




Tel.: +45 97 72 42 88
Email: info@he-va.com

Web: www.he-va.com

N.A. Christensensevej 34
DK-7900 Nykøbing Mors

Concessionario



Benati s.p.a.
macchine agricole
Via E. Torricelli 42 - 37136 Verona
Tel. 045 500888 - Telefax 045 500438
www.benatispa.it
e-mail: info@benatispa.it

Allo scopo di migliorare costantemente i nostri materiali, ci riserviamo il diritto di modificare senza preavviso tali caratteristiche tecniche.



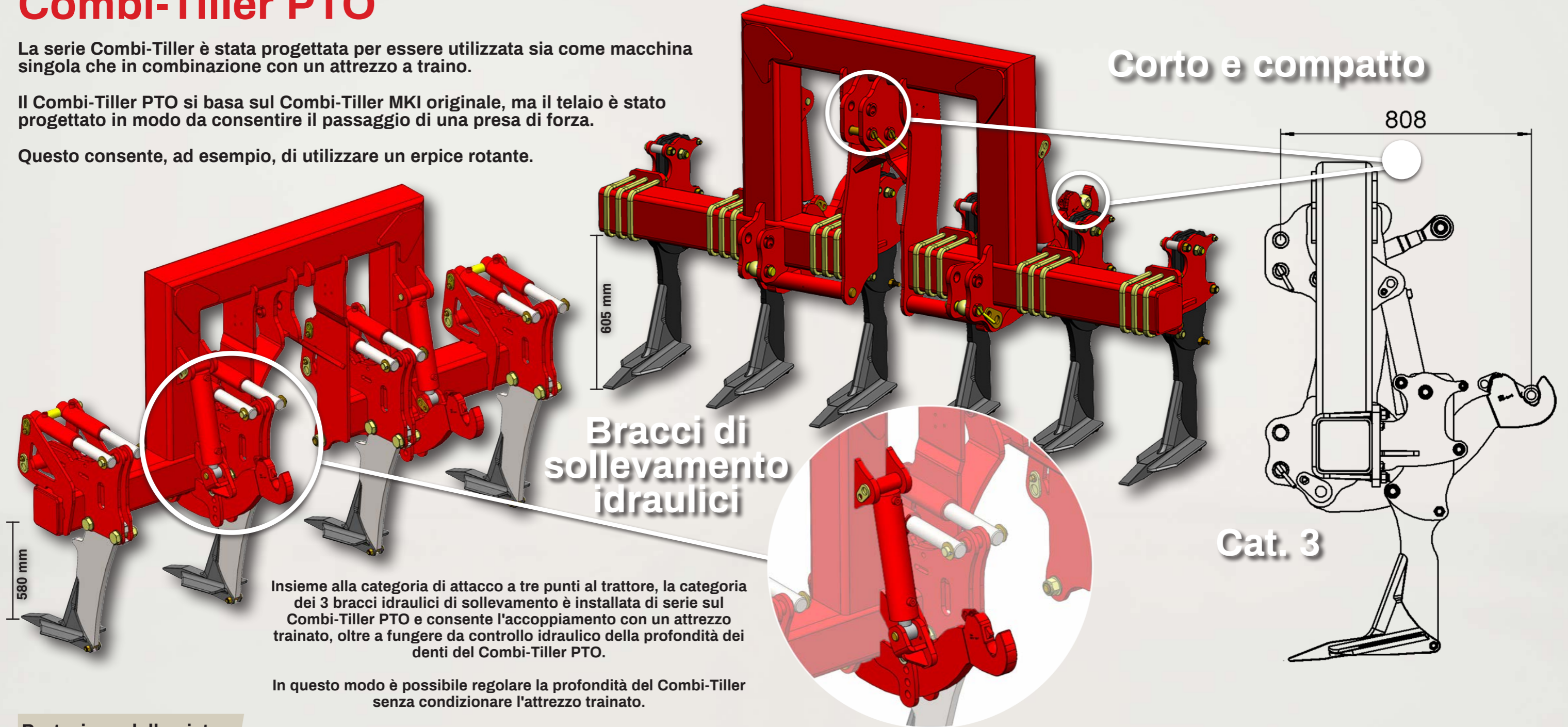
Combi-Tiller PTO

La serie Combi-Tiller è stata progettata per essere utilizzata sia come macchina singola che in combinazione con un attrezzo a traino.

Il Combi-Tiller PTO si basa sul Combi-Tiller MKI originale, ma il telaio è stato progettato in modo da consentire il passaggio di una presa di forza.

Questo consente, ad esempio, di utilizzare un erpice rotante.

Corto e compatto



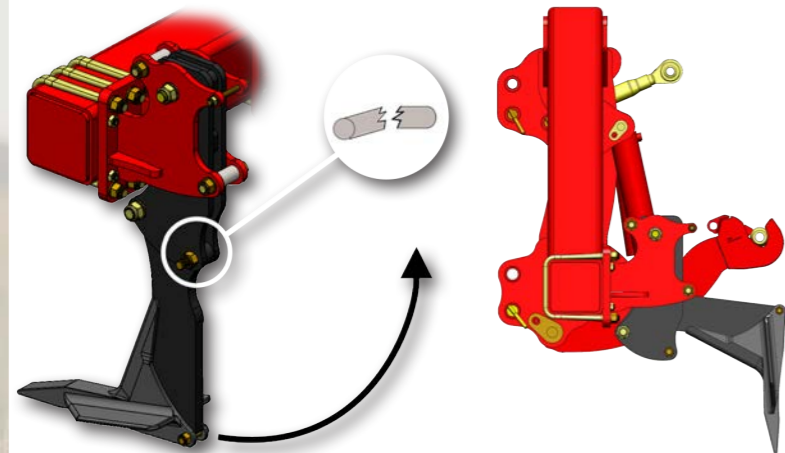
Insieme alla categoria di attacco a tre punti al trattore, la categoria dei 3 bracci idraulici di sollevamento è installata di serie sul Combi-Tiller PTO e consente l'accoppiamento con un attrezzo trainato, oltre a fungere da controllo idraulico della profondità dei denti del Combi-Tiller PTO.

In questo modo è possibile regolare la profondità del Combi-Tiller senza condizionare l'attrezzo trainato.

Protezione delle pietre

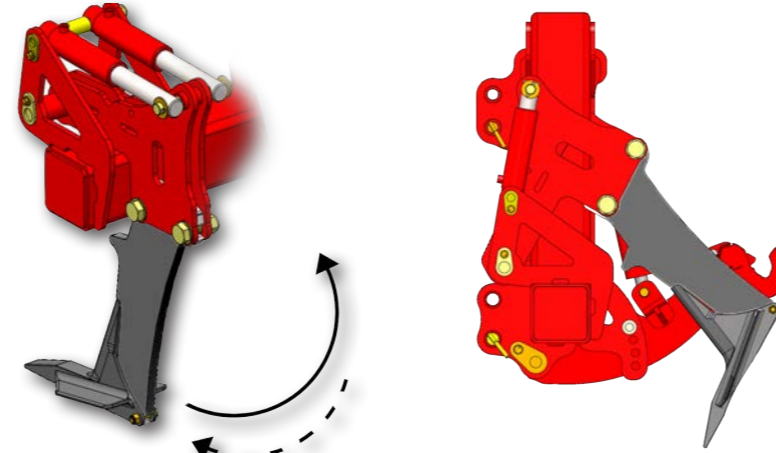
Bullone a molla

In questo caso, il Combi-Tiller è assicurato contro il sovraccarico da bulloni a molla installati sui singoli denti.



Protezione idraulica dalle pietre

La protezione idraulica dalle pietre, riposiziona automaticamente il dente nel caso in cui colpisce una pietra e si sgancia.



Vomeri standard

Il vomere standard del Combi-Tiller è largo 200 mm ed è montato su un dente largo 25 mm.

Il vomere stesso è realizzato in acciaio fuso e temprato per evitare l'usura proteggendolo dalle spaccature.

Per mantenere il vomere in posizione viene utilizzato un unico bullone, situato dietro il tallone dello stabilizzatore, che può essere sostituito rapidamente.

